



S-POWER

Sluneční energie pro vaši budoucnost

Goodwe ET series

Příručka pro obsluhu




1 / 5



S-POWER

Sluneční energie pro vaši budoucnost

Zapnutí FV Elektrárny



V rozvaděči označeném R-FVE-M4 zapněte jistič Střídač.



V rozvaděči označeném R-FVE-DC2 zatlačte Odpojovače Panelů na doraz.

2 / 5



S-POWER

Sluneční energie pro vaši budoucnost



V rozvaděči označeném R-FVE-M5 zůstává vždy zapnutý jistič Back-Up i s proudovým chráničem




S-POWER

Sluneční energie pro vaši budoucnost



Ze spodní části střídače přepněte přepínač do polohy ON




Na baterii zapněte hlavní jistič a následně zmáčkněte tlačítko Start na 5 sekund



S-POWER

Sluneční energie pro vaši budoucnost



V rozvaděči označeném R-FVE-P3P přepněte přepínač do polohy II po rozsvícení kontrolky Back-Up na střídači

Vypnutí FV Elektrárny

Pro vypnutí FVE postupujte v opačném pořadí jako při zapnutí.

5 / 5