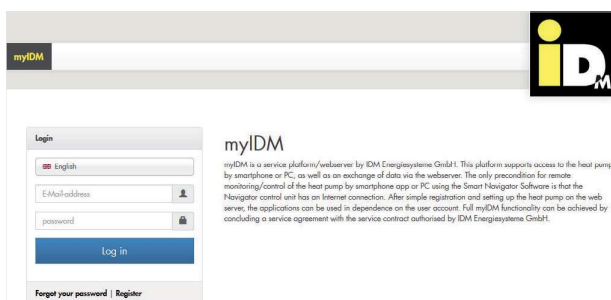


# Registrace tepelného čerpadla na vzdálenou správu myiDM

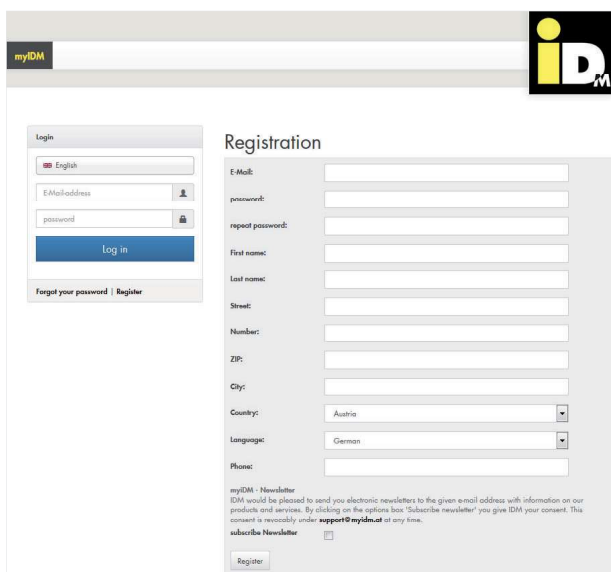


- Registrace na myiDM (vzdálená správa)

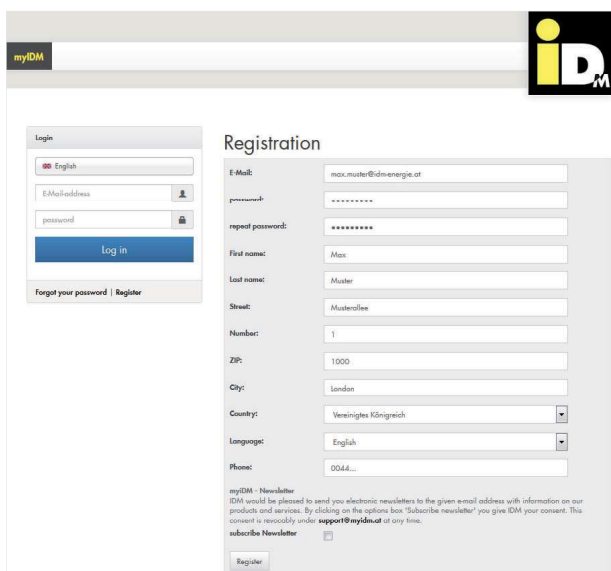


Než budete moci používat aplikaci iDM, musíte se zaregistrovat na „www.myidm.at“.

Po zadání adresy v prohlížeči se zobrazí úvodní stránka myiDM. Pro registraci zvolte "Register"

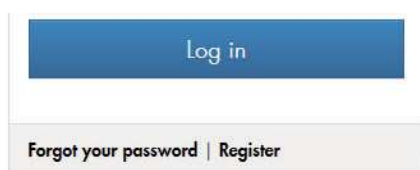



Vyplňte platnou e-mailovou adresu, heslo (skládá se z písmen, číslic a speciálních znaků), jméno, adresu a telefonní číslo (všechna pole jsou povinná).

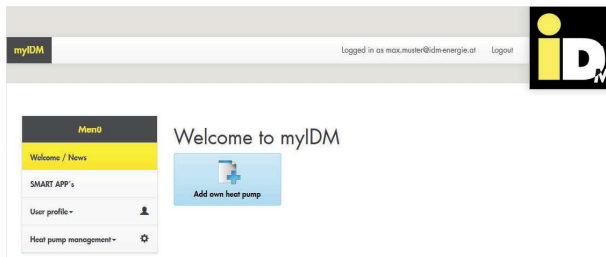


Potvrďte údaje kliknutím na "Register".

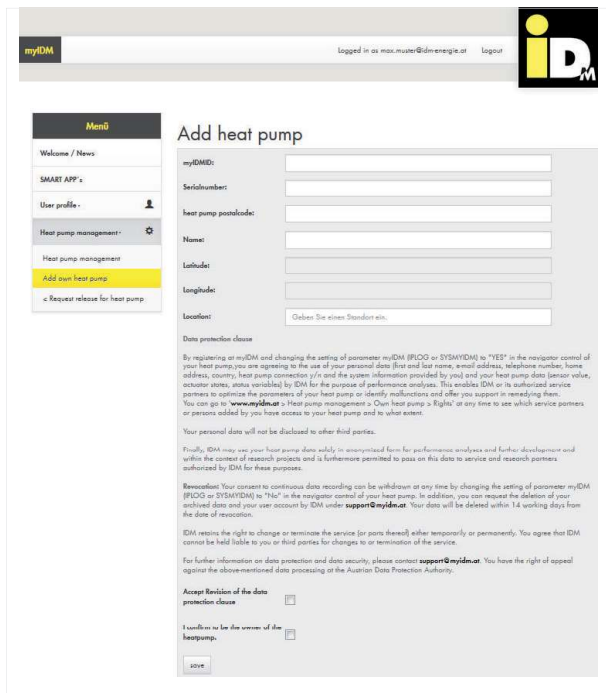
Na registrovanou e-mailovou adresu bude zaslán automatický e-mail s aktivačním odkazem. Po kliknutí na aktivační odkaz bude uživatel zaregistrován / aktivován na myiDM.



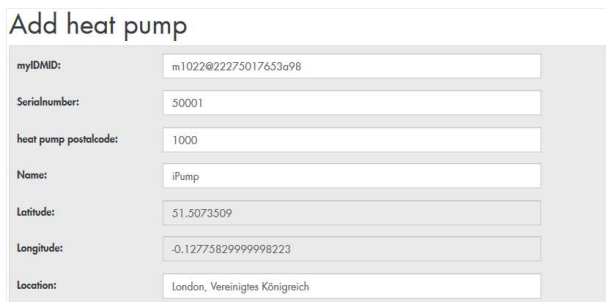
 Pokud jste heslo zapoměli, klikněte na "Forgot your password" a zadejte svou e-mailovou adresu a zadejte nové heslo!



Pro přidání Vašeho tepelného čerpadla iDM vyberte položku "Add own heat pump".

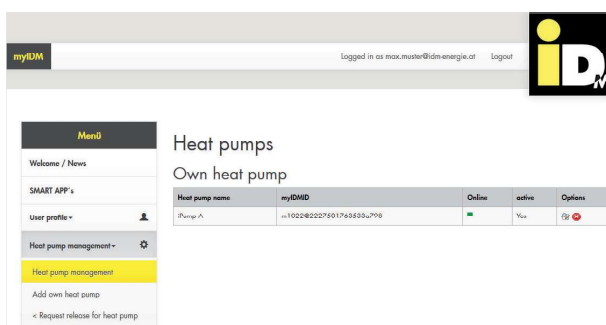


Zadejte své myIDMID (viz. ovládací nabídka regulátoru Navigator "Nastavení - *Informace - Systemové informace*", sériové číslo (viz. štítek vnitřní jednotky), PSČ (umístění systému) a název systému (max. 50 znaků).



Poté potvrďte kliknutím na tlačítko "Save"

Nyní jste přidali tepelné čerpadlo, které se poté zobrazí pod položkou "Own heat pump". Bude aktivováno přímo společností iDM Energiesysteme GmbH (cca do jednoho pracovního dne).



Jakmile bude tepelné čerpadlo aktivováno, bude napsáno "Yes" v políčku "Active".

Tyto položky můžete kdykoliv upravit pod políčkem "Options" (stisknutím ikony pro čtení / zápis v políčku "Options"). Pomocí ikony "[x]" lze tepelné čerpadlo vymazat.

**Menü**

Welcome / News

SMART APP's

User profile -

Heat pump management -

Heat pump management

**Add own heat pump**

< Request release for heat pump

---

### Installation iPump A

Overview Settings Rights Reports FileCenter

myIDMID: m1022@2227501763533a798

Online:

Serialnumber: 50001

heat pump postalcode: 1020

Software Navigator:

Name: iPump A

Latitude: 48.2091041

Longitude: 16.415048999999954

Location: 1020 Wien, Österreich

save

Výběrem ikony pro čtení/zápis (pod políčkem "Options") můžete změnit název tepelného čerpadla nebo PSČ v záložce "Overview".

**Menü**

Welcome / News

SMART APP's

User profile -

Heat pump management -

Heat pump management

**Add own heat pump**

< Request release for heat pump

---

### Installation iPump A

Overview Settings Rights Reports FileCenter

Implementing Unit: 02.06.2015

last Service:

Name heating circuit A: Wohnhaus

save

Na záložce "Settings" můžete změnit např. název topného okruhu.

**Menü**

Welcome / News

SMART APP's

User profile -

Heat pump management -

Heat pump management

**Add own heat pump**

< Request release for heat pump

---

### Installation iPump A

Overview Settings Rights Reports FileCenter

Heatpump

Options	Users	type	System	HMA	Hygienik	Graphs	Navigator	notification
<input checked="" type="checkbox"/>	max.muster@idm-energie.at	Owner	<input checked="" type="checkbox"/>	<input checked="" type="checkbox"/>	<input checked="" type="checkbox"/>	<input checked="" type="checkbox"/>	<input checked="" type="checkbox"/>	None
<input checked="" type="checkbox"/>	max.muster@idm-energie.at	Service	<input checked="" type="checkbox"/>	<input checked="" type="checkbox"/>	<input checked="" type="checkbox"/>	<input checked="" type="checkbox"/>	<input checked="" type="checkbox"/>	None

Add new user

Vlastník tepelného čerpadla může pomocí záložky "Rights" měnit práva a přidávat nové uživatele (servis, instalatér, host, atd.), kteří budou mít přístup do systému přes vzdálenou správu.

**Menü**

Welcome / News

SMART APP's

User profile -

Heat pump management -

Heat pump management

**Add own heat pump**

< Request release for heat pump

---

### Installation iPump A

Overview Settings Rights Reports FileCenter

Heatpump

Options	Users	type	System	HMA	Hygienik	Graphs	Navigator	notification
<input checked="" type="checkbox"/>	max.muster@idm-energie.at	Owner	<input checked="" type="checkbox"/>	<input checked="" type="checkbox"/>	<input checked="" type="checkbox"/>	<input checked="" type="checkbox"/>	<input checked="" type="checkbox"/>	None
<input checked="" type="checkbox"/>	max.muster@idm-energie.at	Service	<input checked="" type="checkbox"/>	<input checked="" type="checkbox"/>	<input checked="" type="checkbox"/>	<input checked="" type="checkbox"/>	<input checked="" type="checkbox"/>	None

E-Mail: maxi.muster@muster.uk

type: Guest

Overview System: show

Overview heatingcircuit A: show

Overview Hygienik: show

Overview graphs: show

Navigator: None


notification: None

add

Add new user

Na záložce "Rights" přidejte uživatele pomocí "Add new user" a poté zadejte e-mailovou adresu uživatele a práva. Poté klikněte na "Add".

**servis-tc@s-power.cz jako instalater**  
**martin.kurovsky@seznam.cz jako servis**  
**jiri.pepr@seznam.cz jako servis**

 Práva jednotlivých uživatelů jsou předdefinována společností iDM ENergiesysteme GmbH.

Vlastník tepelného čerpadla může přidělit/omezit práva pro několik typů uživatelů, např. "Host".

**Menü**

Welcome / News

SMART APP's

User profile -

Heat pump management -

Heat pump management

**Add own heat pump**

< Request release for heat pump

---

### Installation iPump A


Overview Settings Rights Reports FileCenter

Uploaded files


Date	Users	type	File	Description
09.01.2014 08.43	max.muster@idm-energie.at	Report	jahresbericht2012.pdf	Anlagenbericht 2012
09.01.2014 08.06	max.muster@idm-energie.at	picture	heizraum.ba	Heizraum
09.01.2014 08.05	max.muster@idm-energie.at	schema	tr-1.3-0-1-0.pdf	Anlagenschema

Upload new file


Záložku "FileCenter" lze použít k nahrání formulářů, atd.



Aplikaci pro chytré telefony nebo software Smart Navigator pro PC si můžete stáhnout pod záložkou "SMART APP's".



Pokud vyberete "Android nebo iOS", spustí se stahování aplikace pro vybranou platformu.



Software Smart Navigator pro svůj notebook/PC si můžete stáhnout výběrem "Windows".



**Pro komunikaci mezi Smart Navigator a myIDM serverem musí být TCP-Port 51443 otevřený/volný!**

- Ovládání pomocí chytrého telefonu



Po stažení aplikace pro chytrý telefon z App Store nebo Play Store ji můžete otevřít ve svém chytrém telefonu.

Pro přihlášení použijte své přihlašovací údaje (e-mailovou adresu a heslo), které jste zadali při registraci na myIDM.

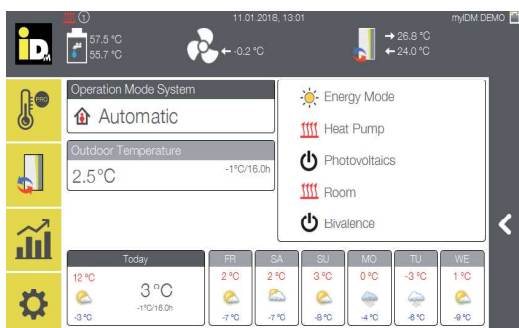


**U malých displejů mohou nastat potíže se zobrazením!**



Poté vyberte váš systém.

Může se objevit několik systémů v závislosti na počtu systémů, které uživatel vytvořil.



Zobrazí se uživatelské rozhraní Navigator 2.0. Nyní můžete Navigator 2.0 ovládat pomocí smartphonu/tabletu.